


# ПОЛУЧИТЕ **БЕСПЛАТНЫЙ** КВАЛИФИЦИРОВАННЫЙ СЕРТИФИКАТ КЛЮЧА ПРОВЕРКИ **ЭЛЕКТРОННОЙ** **ПОДПИСИ** В НАЛОГОВОЙ ИНСПЕКЦИИ.

КТО МОЖЕТ ОБРАТИТЬСЯ ЗА ПОЛУЧЕНИЕМ КВАЛИФИЦИРОВАННОГО СЕРТИФИКАТА  
В УДОСТОВЕРЯЮЩИЙ ЦЕНТР ФНС РОССИИ?



КУДА МОЖНО ОБРАТИТЬСЯ ЗА ПОЛУЧЕНИЕМ КВАЛИФИЦИРОВАННОГО СЕРТИФИКАТА?

Данная услуга предоставляется в следующих налоговых инспекциях Мурманской области. Вы можете обратиться в любую из них:



**Запишитесь предварительно через сервисы «Личный кабинет налогоплательщика» или «Онлайн-запись на прием в Инспекцию». Это позволит специалисту провести предпроверку без Вашего участия и сэкономит Ваше время.**

ЧТО НЕОБХОДИМО ДЛЯ ПОЛУЧЕНИЯ КВАЛИФИЦИРОВАННОГО СЕРТИФИКАТА В  
УДОСТОВЕРЯЮЩЕМ ЦЕНТРЕ ФНС РОССИИ?

 Документ, удостоверяющий личность  СНИЛС

 **USB-НОСИТЕЛЬ КЛЮЧЕВОЙ ИНФОРМАЦИИ** (токен) для записи квалифицированного сертификата и ключа электронной подписи, сертифицированный ФСТЭК России или ФСБ России

Вы можете использовать уже имеющийся токен, если он соответствует заявленным требованиям. Также на одном носителе может храниться несколько электронных подписей и сертификатов к ним, если их владелец одно и то же лицо.



**ГДЕ ИСПОЛЬЗУЕМ КВАЛИФИЦИРОВАННЫЙ СЕРТИФИКАТ?**

- Для юридически значимого электронного документооборота
- На всех электронных площадках и в сервисах
- При представлении налоговых деклараций (расчетов):
  - Через операторов электронного документооборота
  - Через сервис «Представление налоговой и бухгалтерской отчетности в электронной форме» на сайте [www.nalog.gov.ru](http://www.nalog.gov.ru)



ФЕДЕРАЛЬНАЯ  
НАЛОГОВАЯ СЛУЖБА

ТЕЛЕФОН «ГОРЯЧЕЙ ЛИНИИ»

8 (800) 222-22-22



УФНС РОССИИ  
ПО МУРМАНСКОЙ ОБЛАСТИ

## ЛИЧНЫЙ КАБИНЕТ ИНДИВИДУАЛЬНОГО ПРЕДПРИНИМАТЕЛЯ

электронное взаимодействие с налоговой  
сведения о контрольно-кассовой технике  
вся информация по расчетам с бюджетом  
ход проведения камеральных проверок



[nalog.gov.ru](http://nalog.gov.ru)



УФНС РОССИИ  
ПО МУРМАНСКОЙ ОБЛАСТИ

## ЛИЧНЫЙ КАБИНЕТ ИНДИВИДУАЛЬНОГО ПРЕДПРИНИМАТЕЛЯ

электронное взаимодействие с налоговой  
сведения о контрольно-кассовой технике  
вся информация по расчетам с бюджетом  
ход проведения камеральных проверок



[nalog.gov.ru](http://nalog.gov.ru)

Сервис «Личный кабинет индивидуального предпринимателя» – это полноценный интерактивный офис, упрощающий взаимодействие предпринимателя с налоговыми органами. Он содержит тематические разделы, позволяющие легко и быстро найти необходимые данные и совершать те или иные действия.

Помогает не пропустить сроки сдачи отчетности и уплаты налогов.

Позволяет запросить выписку из ЕГРИП, справку о состоянии расчетов, справку об исполнении обязанности по уплате налогов и др. документы в электронном виде.

Подробная информация о применяемых налоговых режимах. Сервис также поможет подобрать оптимальную систему налогообложения для конкретного бизнеса.

Здесь находится вся сводная информация по расчетам с бюджетом и обязательствам по пенсионному и медицинскому страхованию, а также актуальные данные о налоговой задолженности, суммах начисленных и уплаченных налоговых платежей, наличии переплат.

Содержит персональные данные и сведения о предпринимателе. Налогоплательщик может проверить имеющуюся в налоговых органах информацию и при необходимости отправить заявление на ее уточнение из «Личного кабинета».

Содержит информацию о контрольно-кассовой технике, зарегистрированной по новым правилам, которая передает данные в ФНС России через операторов фискальных данных.

Вход в «Личный кабинет ИП» может быть осуществлен с помощью логина и пароля от «Личного кабинета ФЛ» (выдается в любой налоговой инспекции), с помощью ключа электронной подписи, JaCarta или Рутокен ЦЭП 2.0.

8-800-222-2222

Сервис «Личный кабинет индивидуального предпринимателя» – это полноценный интерактивный офис, упрощающий взаимодействие предпринимателя с налоговыми органами. Он содержит тематические разделы, позволяющие легко и быстро найти необходимые данные и совершать те или иные действия.

Помогает не пропустить сроки сдачи отчетности и уплаты налогов.

Позволяет запросить выписку из ЕГРИП, справку о состоянии расчетов, справку об исполнении обязанности по уплате налогов и др. документы в электронном виде.

Подробная информация о применяемых налоговых режимах. Сервис также поможет подобрать оптимальную систему налогообложения для конкретного бизнеса.

Здесь находится вся сводная информация по расчетам с бюджетом и обязательствам по пенсионному и медицинскому страхованию, а также актуальные данные о налоговой задолженности, суммах начисленных и уплаченных налоговых платежей, наличии переплат.

Содержит персональные данные и сведения о предпринимателе. Налогоплательщик может проверить имеющуюся в налоговых органах информацию и при необходимости отправить заявление на ее уточнение из «Личного кабинета».

Содержит информацию о контрольно-кассовой технике, зарегистрированной по новым правилам, которая передает данные в ФНС России через операторов фискальных данных.

Вход в «Личный кабинет ИП» может быть осуществлен с помощью логина и пароля от «Личного кабинета ФЛ» (выдается в любой налоговой инспекции), с помощью ключа электронной подписи, JaCarta или Рутокен ЦЭП 2.0.

8-800-222-2222



УФНС РОССИИ  
ПО МУРМАНСКОЙ ОБЛАСТИ

# ЛИЧНЫЙ КАБИНЕТ ИНДИВИДУАЛЬНОГО ПРЕДПРИНИМАТЕЛЯ

электронное взаимодействие с налоговой

сведения о контрольно-кассовой технике

вся информация по расчетам с бюджетом

ход проведения камеральных проверок



[nalog.gov.ru](http://nalog.gov.ru)

Сервис «Личный кабинет индивидуального предпринимателя» – это полноценный интерактивный офис, упрощающий взаимодействие предпринимателя с налоговыми органами. Он содержит тематические разделы, позволяющие легко и быстро найти необходимые данные и совершать те или иные действия.

Мой профиль

Мои налоги

Система 103 зарегистрирована

Мои налоги, страховые взносы

Эквивалентность, руб.	Периоды, руб.	Начисленные, руб.
0,00 руб.	18 077,00 руб.	0,00

Страховые взносы ОМС

Страховые взносы ОМС	Страховые взносы ОМС
0,00 руб.	0,00 руб.

Мои налоговые периоды

Октябрь 2019

ЕНВД

27 января

Мои налоги УСН

Статус ИФ: Общий налоговый режим: Девят

Можно уведомление о переходе

Дата уведомления о переходе

Подписать уведомление о переходе налогового режима

Получить уведомление

Поможет не пропустить сроки сдачи отчетности и уплаты налогов.

Позволяет запросить выписку из ЕГРИП, справку о состоянии расчетов, справку об исполнении обязанности по уплате налогов и др. документы в электронном виде.

Здесь находится вся сводная информация по расчетам с бюджетом и обязательствам по пенсионному и медицинскому страхованию, а также актуальные данные о налоговой задолженности, суммах начисленных и уплаченных налоговых платежей, наличии переплат.

Содержит персональные данные и сведения о предпринимателе. Налогоплательщик может проверить имеющуюся в налоговых органах информацию и при необходимости отправить заявление на ее уточнение из «Личного кабинета».

Содержит информацию о контрольно-кассовой технике, зарегистрированной по новым правилам, которая передает данные в ФНС России через операторов фискальных данных.

Вход в «Личный кабинет ИП» может быть осуществлен с помощью логина и пароля от «Личного кабинета ФЛ» (выдается в любой налоговой инспекции), с помощью ключа электронной подписи, JaCarta или Рутокен ЭЦП 2.0.

8-800-222-2222

nalog.gov.ru

**УВАЖАЕМЫЙ НАЛОГОПЛАТЕЛЬЩИК УСН,  
ДЛЯ ВАС РЕАЛИЗОВАНА БЕСПЛАТНАЯ ВЫДАЧА КЭП!**

С 1 января 2022 года выдача бесплатной квалифицированной электронной подписи (КЭП) осуществляется ТОЛЬКО в Удостоверяющем центре ФНС России.

Чтобы минимизировать финансовые и имиджевые риски, в том числе исключить случаи приостановки операций по банковским счетам, необходимо заранее позаботиться о получении КЭП УЦ ФНС России.

**ВНИМАНИЕ!** Получив КЭП сейчас (срок действия КЭП – 15 месяцев) у Вас появится возможность подписать отчетность за два налоговых периода 2021 год и 2022 год.

**КАК МОЖНО ПОЛУЧИТЬ БЕСПЛАТНУЮ КЭП?**

Для этого необходимо обратиться в любую налоговую инспекцию региона, можно также предварительно записаться на прием через сервисы ФНС России «Личный кабинет налогоплательщика» или «Запись на прием в инспекцию» на услугу «Выдача КЭП».

**Для получения КЭП при себе необходимо иметь:**

- USB-носитель ключевой информации (токен), сертифицированный ФСТЭК России или ФСБ России (можно использовать уже имеющиеся носители при условии их соответствия требованиям);
- Паспорт;
- СНИЛС.

**ГДЕ МОЖНО ИСПОЛЬЗОВАТЬ КЭП?**

- На всех электронных площадках и в сервисах (принимать госзаказы, работать с ЕГАИС, оформлять сделки и др.);
- При взаимодействии с налоговыми органами в электронном виде, например, через сервис «Представление налоговой и бухгалтерской отчетности в электронной форме».

**Консультацию и техническое сопровождение можно получить:**

- с помощью сервиса на сайте ФНС России «Техническая поддержка сервисов»;
- по телефону Единого контакт-центра ФНС России 8-800-222-2222.





## Плательщикам, применяющим специальные налоговые режимы

После получения квалифицированной электронной подписи (КЭП) в Удостоверяющем центре ФНС России, возможны два варианта взаимодействия с налоговыми органами в электронном виде:

- через оператора электронного документооборота (список операторов ЭДО размещен на сайте ФНС России - <https://www.nalog.gov.ru/>);
- посредством электронных сервисов ФНС России.

### При выборе варианта «Посредством электронных сервисов ФНС России»

обязательна предварительная установка на рабочей станции лицензионного СКЗИ КриптоПро, версии не ниже 3.6, - приобретается налогоплательщиком самостоятельно, рекомендуем с бессрочным сроком действия.

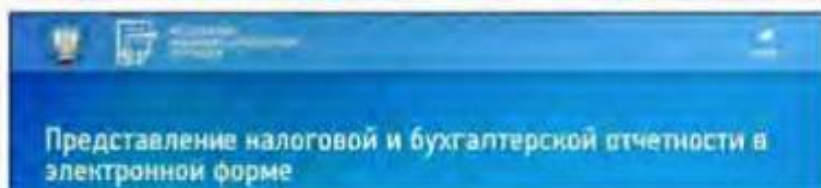


По вопросам установки СКЗИ КриптоПро и при иных возникающих проблемах Пользователи, получившие квалифицированную электронную подпись в Удостоверяющем центре ФНС России, могут обращаться в Службу технической поддержки.

Сдача налоговой и бухгалтерской отчетности осуществляется через сервис:

«Представление налоговой и бухгалтерской отчетности в электронной форме»

[https://www.nalog.gov.ru/rn51/service/pred\\_elv/](https://www.nalog.gov.ru/rn51/service/pred_elv/)



Предварительно ознакомьтесь со следующими документами:



Порядок представления налоговой и бухгалтерской отчетности в электронной форме через Интернет-сайт ФНС России

Перечень наиболее часто задаваемых вопросов при использовании Интернет-сервиса



Методические рекомендации к Порядку представления налоговой и бухгалтерской отчетности в электронной форме через Интернет-сайт ФНС России

Единый Контакт-центр ФНС России **8-800-222-22-22** [nalog.gov.ru](https://www.nalog.gov.ru)

Транспортный контейнер для передачи налоговой и бухгалтерской отчетности необходимо сформировать в программе «Налогоплательщик ЮЛ», которую можно скачать на сайте ФНС России: <https://www.nalog.gov.ru/rn51/program/5961229/>



Для формирования транспортного контейнера в программе «Налогоплательщик ЮЛ», после ввода, расчета, контроля и сохранения декларации, в списке введённых документов следует нажать кнопку «Выгрузить ТК для портала»:

Сформированный в программе «Налогоплательщик ЮЛ» файл транспортного контейнера, нужно загрузить в сервис представления отчетности и нажать кнопку «Отправить документ» во вкладке «Отправка». Результат отправки документов отражается во вкладке «Отправленные»



Чтобы получить информацию о результатах обработки документа нужно кликнуть мышкой по направленному документу

Направить заявления, уведомления, получить справки, выписки, проконтролировать «Сведения о расчетах с бюджетом» можно в сервисах «Личный кабинет юридического лица» или «Личный кабинет индивидуального предпринимателя»



**Юридические лица**

Личный кабинет



**Индивидуальные предприниматели**

Личный кабинет  
Скачать моб. приложение

Вход в Личные кабинеты для полного электронного документооборота с налоговыми органами осуществляется с квалифицированной электронной подписью

Единый Контакт-центр ФНС России **8-800-222-22-22** [nalog.gov.ru](http://nalog.gov.ru)



## **УВАЖАЕМЫЙ НАЛОГОПЛАТЕЛЬЩИК**

С 1 января 2022 года выдача бесплатной квалифицированной электронной подписи (КЭП) осуществляется ТОЛЬКО в удостоверяющем центре ФНС России (УЦ ФНС России). Точки выдачи расположены во всех налоговых органах.

**Для пользователей УЦ ФНС России оказывается бесплатная техническая поддержка.**

Для получения технической поддержки необходимо заполнить специализированную экранную форму на Официальном сайте Федеральной налоговой службы [nalog.ru](http://nalog.ru):

1. На сайте [nalog.ru](http://nalog.ru) выберите Раздел: Сервисы и госуслуги
2. Перейдите в блок Обратная связь/Помощь
3. Выберите Техническая поддержка сервисов
4. Выберите сервис УЦ ФНС России

Доступ так же можно получить, отсканировав QR-код:



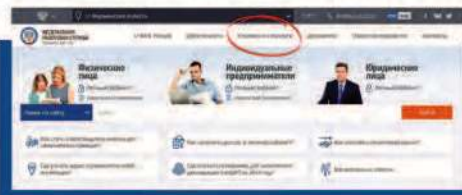
**Вопрос можно задать по нескольким жизненным ситуациям:**

- ✓ Вопросы по работе/эксплуатации ЭЦП, сертификатов ЭЦП
- ✓ Вопросы по пакету документов для получения ЭЦП
- ✓ Вопросы по работе КриптоПро
- ✓ Вопросы по работе на электронных площадках
- ✓ Вопросы по работе, эксплуатации токенов
- ✓ Установка драйверов, плагинов
- ✓ Вопросы работы в ЛК налогоплательщика
- ✓ Иное



# ИНСТРУКЦИЯ ПО ПОДКЛЮЧЕНИЮ К «ЛИЧНОМУ КАБИНЕТУ ЮРЛИЦА»

Интернет-сервис «Личный кабинет налогоплательщика юридического лица» предназначен для российских организаций и позволяет получать информацию о своей организации, направлять запросы, получать справки, а также иные услуги Налоговой службы в электронном виде. Для получения доступа к сервису необходимо обеспечить выполнение ряда технических условий, которые подробно описаны на сайте [nalog.ru](http://nalog.ru).




## ШАГ 1

Зайдите на сайт [nalog.gov.ru](http://nalog.gov.ru), раздел «Сервисы и госуслуги»



## ШАГ 2

Выберите сервис «Личный кабинет налогоплательщика юридического лица»



## ШАГ 3

Внимательно ознакомьтесь с порядком предоставления доступа к «Личному кабинету»

Бесплатный  
ключ  
электронной  
подписи



Для регистрации в «Личном кабинете юрлица» необходим ключ электронной подписи.



ЛК ЮЛ

